



ETAPA DE FORMACIÓN Y ACOMPAÑAMIENTO Región Pacífico - Amazonía

Contrato Unicauca – CPE 2010
contratocpe@unicauca.edu.co



Recomendaciones para socializar mi experiencia de aula: *Documentos y exposiciones*

Módulo III - Curso Virtual:
Sistematizando nuestras experiencias
Facultad de Ingeniería Electrónica y
Telecomunicaciones - Universidad del Cauca

Popayán, 27 de abril de 2011



Recomendaciones para socializar mi experiencia de aula: *Documentos y exposiciones*


SISTEMATIZACIÓN: CICLO DE PRODUCCIÓN DE SABER



Recomendaciones para socializar mi experiencia de aula: *Documentos y exposiciones*

Ruta de la sistematización:

1. Hacer - preguntarse sobre eso que pasa
2. Registrar para reflexionar
3. Procesar registros obteniendo hallazgos
4. Organizar y compilar hallazgos para analizar y explicitar
5. Compartir para afianzar y/o reconsiderar
6. Volver sobre la práctica para enriquecerla con nuevas ideas, acciones y preguntas



**Se sistematiza para compartir y se
comparte para aprender juntos.**

Pero ¿Cómo compartir los avances y hallazgos
de nuestra experiencia de aula?

Recomendaciones para socializar mi experiencia de aula: *Documentos y exposiciones*

Clave: Se comparte desde lo producido y reflexionado en torno a la propia práctica pedagógica o de gestión escolar

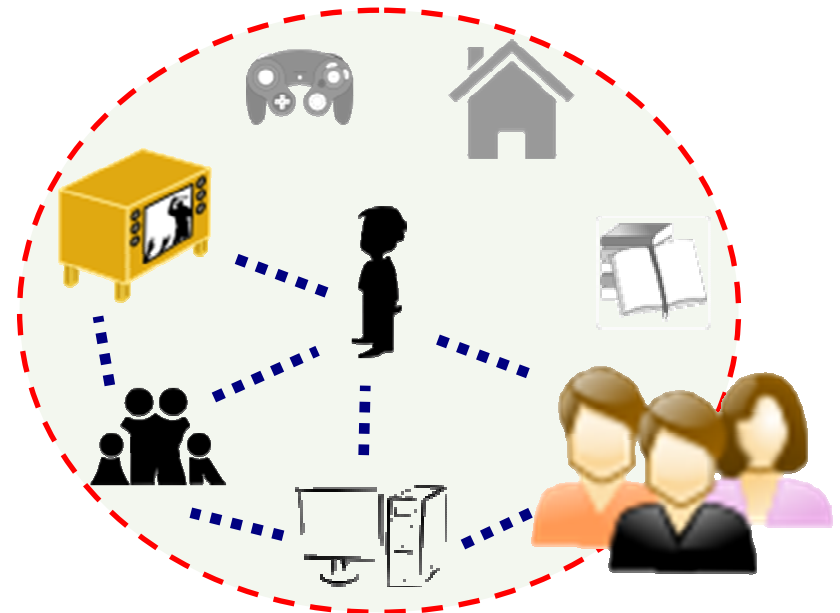
Qué contar sobre nuestra experiencia de aula:

- 1) Problema o situación abordada
- 2) Propuesta
- 3) Actividades y resultados
- 4) Conclusiones y aprendizajes

Recomendaciones para socializar mi experiencia de aula: *Documentos y exposiciones*

1) Problema o situación que aborda la experiencia de aula

- Antecedentes y origen
- Por qué la situación es relevante para integrarla a actividades con estudiantes o con comunidad educativa en general
- Características de la población involucrada en el proyecto
- Aspectos del contexto que inciden, se relacionan o aborda la experiencia



Recomendaciones para socializar mi experiencia de aula: *Documentos y exposiciones*



2) Propuesta:

- Qué se plantea como solución o aporte a la situación o problema.
- Delimitación de elementos: Con quién se trabajará, sobre qué aspecto del problema o situación, desde qué enfoque o énfasis, etc.
- Cuál es el compromiso que se asume frente al problema o situación.
- Explicitar el ámbito en que se mueve: TIC, medio ambiente, tradiciones culturales, etc.

Recomendaciones para socializar mi experiencia de aula: *Documentos y exposiciones*



3) Actividades y resultados:

- Mostrar las actividades planeadas y realizadas
- De cada actividad realizada:
 - Productos o resultados obtenidos con evidencias o muestras
 - Observaciones, anécdotas, impresiones
 - Conclusiones de la actividad y su aporte en el avance de la propuesta
- Evidenciar lo que ha funcionado y lo que no funcionó

Recomendaciones para socializar mi experiencia de aula: *Documentos y exposiciones*



4) Conclusiones y aprendizajes:

- Ideas que expresan de forma global los aprendizajes alcanzados.
- Aprendizajes que han reafirmado o reorientado la experiencia en su conjunto
- No son conclusiones parciales de cada actividad, sino las observaciones globales
- Sistematizar permite estructurar y afianzar los hallazgos y evidencias a presentar.



Recomendaciones para socializar mi experiencia de aula: *Documentos y exposiciones*

Prioridad de la información

- 1) Problema o situación abordada: **20%**
- 2) Propuesta: **10%**
- 3) Actividades y resultados: **40%**
- 4) Conclusiones y aprendizajes: **30%**

Recomendaciones para socializar mi experiencia de aula: *Documentos y exposiciones*

Preparando la socialización

En qué espacio y con quién voy a socializar o compartir mi experiencia de aula:

- ✓ A quién voy a hablar:Cuál es su interés, discurso y, cuando es posible, características personales
- ✓ Dónde: Objetivo y características del espacio

Importante para:

- ✓ Priorizar elementos de mi experiencia de aula
- ✓ Organizar insumos y conclusiones
- ✓ Definir una estrategia o forma de socialización



Recomendaciones para socializar mi experiencia de aula: *Documentos y exposiciones*

Algunos espacios para publicar o compartir mi experiencia

- Congresos, Encuentro, Seminarios, Exposiciones
- Cursos o espacios de formación
- Publicaciones impresas, digitales, virtuales o multimediales
- Noticias
- Concursos, Certamen o Premios
- Comunidades virtuales o presenciales:
Foros, listas de correo, reuniones



Recomendaciones para socializar mi experiencia de aula: *Documentos y exposiciones*



Ejemplo Premio Colombiano de Informática Educativa RIBIE-Col

Reconocimiento a grupos de investigación, investigadores, *profesores y estudiantes por su persistencia y esfuerzo para aportar conocimiento e innovaciones a la educación.*

Estimular aportes en: *práctica educativa reflexiva, recursos educativos digitales y conocimiento como producto de investigación científica.*

¿Qué es la Red Iberoamericana de Informática Educativa – RIBIE?

Red temática del programa CYTED -Ciencia y Tecnología para el Desarrollo-, integrado por organismos gubernamentales de Ciencia y Tecnología de 21 países de América Latina y la Península Ibérica.

Propósito: Contribuir al *crecimiento, desarrollo, actualización y mejoramiento de la calidad de la educación* con el *uso y apoyo de las TIC.*

Lograr la comunicación y cooperación para desarrollar acciones que potencien la *identificación y los intercambios* entre grupos de investigación y desarrollo que actúan en el área de la Informática Educativa.

Recomendaciones para socializar mi experiencia de aula: *Documentos y exposiciones*



Ejemplo Premio Internacional Educared:

El Premio Internacional EducaRed de Fundación Telefónica busca promover el *uso pedagógico de las TIC* y *concienciar a la comunidad educativa del valor potencial de estas tecnologías*.

Fundación Telefónica

Telefónica es una compañía en el sector de las telecomunicaciones. Pretende que el éxito empresarial camine paralelo al progreso social canalizando y coordinando acciones desde su Fundación.

Premio Internacional Educared 2011
Certamen de innovación educativa con las TIC

Telefónica

Recomendaciones para socializar mi experiencia de aula: *Documentos y exposiciones*



Ejemplo Portal Colombia Aprende: Sección Docentes Publican

Propósito: Que maestros y maestras compartan con la comunidad educativa del Portal Colombia Aprende las ideas que tiene en mente o sobre las que ha venido trabajando, compartiendo libremente sus textos o escritos.

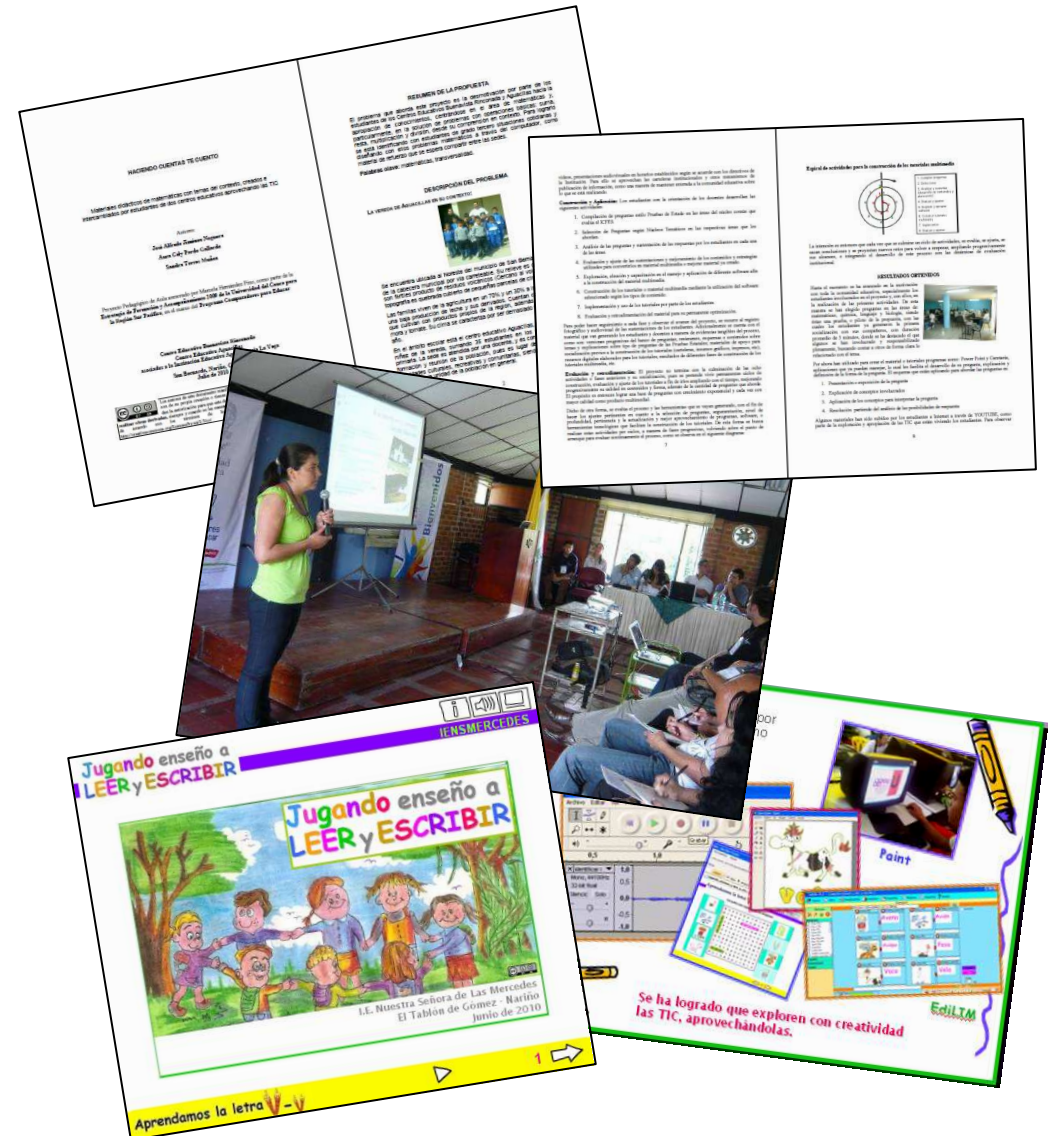
Colombia Aprende, la red del conocimiento

El Portal Colombia Aprende es el punto de acceso y encuentro virtual de la comunidad educativa colombiana, donde se encuentran contenidos y servicios de calidad que contribuyen al fortalecimiento de la equidad y el mejoramiento de la educación del país.

Recomendaciones para socializar mi experiencia de aula: *Documentos y exposiciones*

**Formatos de socialización
se pueden agrupar en:**

- ✓ Documentos - texto
- ✓ Exposiciones
- ✓ Materiales divulgativos



Recomendaciones para socializar mi experiencia de aula: *Documentos y exposiciones*

Documentos: Propuesta escrita, artículos para revista, abstract, etc.

Recomendaciones:

- Siga recomendaciones formales (ICONTEC, APA)
- Siempre cuide la redacción y ortografía
- Conozca y cumpla los requisitos de extensión y formatos
- Reconozca los derechos de autor (referencias bibliográficas)
- No asuma que el otro sabe de qué se habla: Siglas, términos o conceptos, situaciones de contexto, etc.
- No necesariamente dice más el que más cantidad de texto tiene
- Evite ser reiterativo o demasiado genérico en las afirmaciones. Que cada frase permita avanzar en las ideas o lo relatado.



Recomendaciones para socializar mi experiencia de aula: *Documentos y exposiciones*



Exposiciones: Presenciales o Virtuales

Recomendaciones

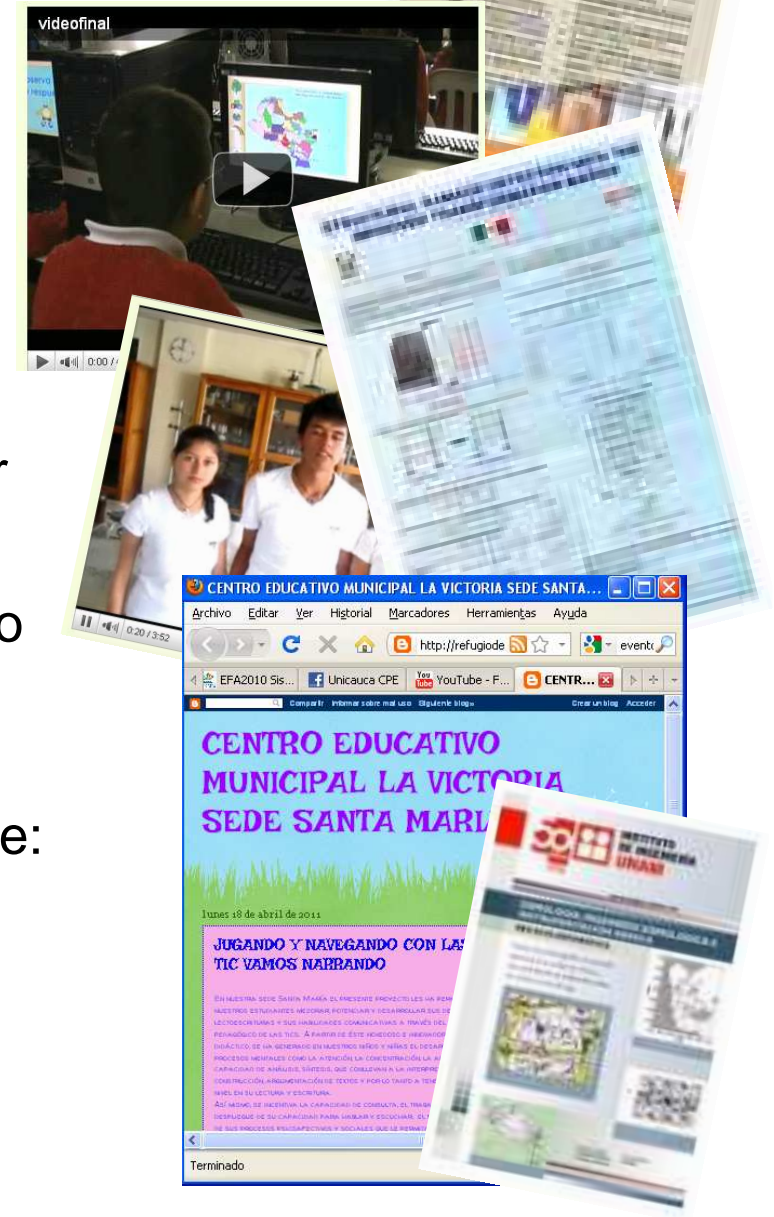
- Conozca y respete los tiempos asignados para la socialización
- Prepárese: Realice ensayos con diferentes públicos
- Reconozca su estilo para hablar en público y sáquele provecho
- Procure captar el estado de ánimo del auditorio. Cuando sea necesario cambie de estrategia
- Narre y use anécdotas para ilustrar o introducir una idea o afirmación pero no se extienda demasiado en ellas. Evite lo no relevante.
- Apóyese en recursos visuales, pero que no sean el centro permanente de atención
- Evite hablar sobre cosas que no puede demostrar

Recomendaciones para socializar mi experiencia de aula: *Documentos y exposiciones*

Material de divulgación: Carteleras-Poster, videos, audios, blogs, sitios web

Recomendaciones

- Conozca el medio a través del cual va a divulgar y sus posibilidades
- Diseñe y genere contenidos pensando en que no habrá alguien explicando o complementando lo que quiso decir
- Procure dar suficiente información pero no sature: No siempre más es mejor
- Siempre indique datos para contacto o ampliar información



Recomendaciones para socializar mi experiencia de aula: *Documentos y exposiciones*

**Cada vez que la experiencia se
presenta debe mostrar novedades,
avances, nuevos materiales**

Universidad del Cauca

Teléfono: (2) 8209816 - 8209800 Ext. 2851

Oficina: Carrera 3 # 3N-51,
Área Comercial Universidad del Cauca, Barrio Tulcán,
Popayán

Correo Electrónico: contratocpe@unicauca.edu.co

Sitio Web: www.unicauca.edu.co/cpepacificoamazonia

Chat (IRC): #unicaucacpe

Skype: unicaucacpe

Twitter: <http://twitter.com/unicaucacpe>

Facebook: Página Unicauca CPE

Computadores Para Educar

Sitio web: www.computadoresparaeducar.gov.co

La línea gratuita nacional: 018000919275.